

Trim paper, photos, craft projects,  
cards and more!

Coupez du papier, des photos,  
du matériel de bricolage, des  
cartes, et plus encore!

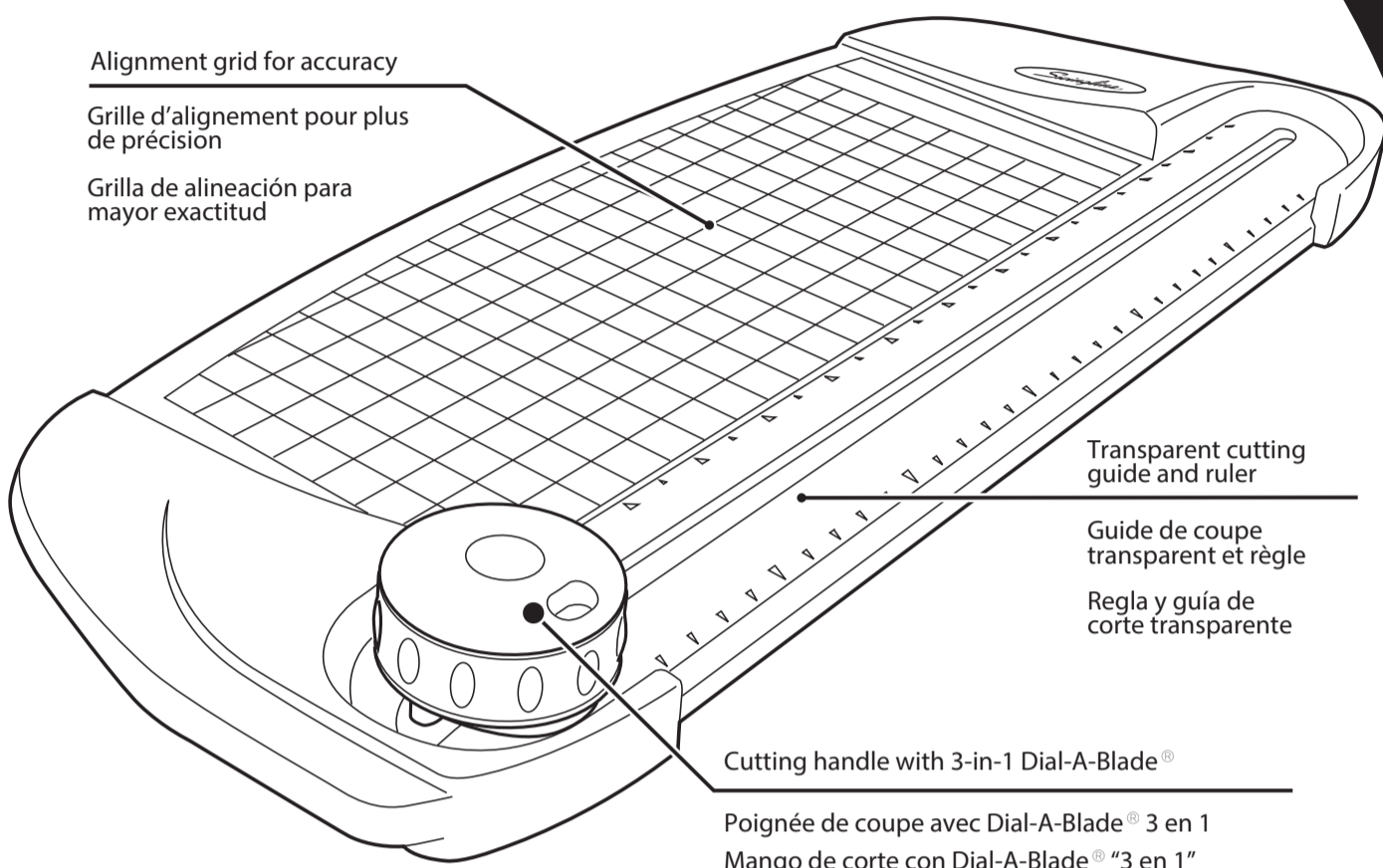
¡Para recortar papel,  
fotos, proyectos  
artesanales,  
tarjetas y  
mucho más!

# Swingline®

## SmartCut™

# dial-A-blade®

**Personal Trimmer**  
**Coupeuse personnelle**  
**Guillotina personal**



Alignment grid for accuracy

Grille d'alignement pour plus  
de précision

Grilla de alineación para  
mayor exactitud

Transparent cutting  
guide and ruler

Guide de coupe  
transparent et règle

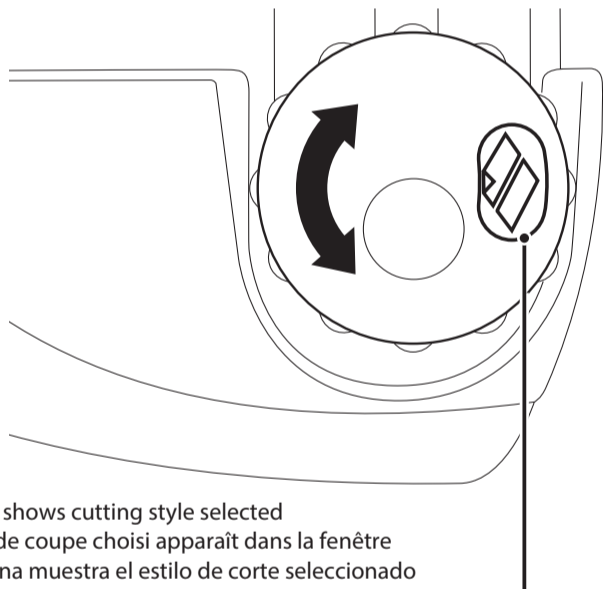
Regla y guía de  
corte transparente

Cutting handle with 3-in-1 Dial-A-Blade®

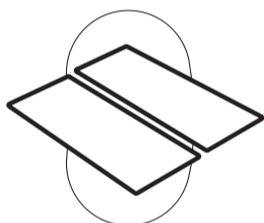
Poignée de coupe avec Dial-A-Blade® 3 en 1

Mango de corte con Dial-A-Blade® "3 en 1"

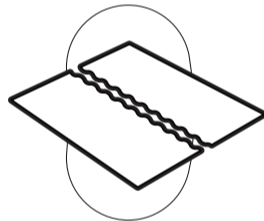
### How to Choose a Cutting Style Comment choisir le style de coupe approprié Cómo elegir un estilo de corte



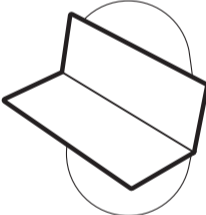
Window shows cutting style selected  
Le style de coupe choisi apparaît dans la fenêtre  
La ventana muestra el estilo de corte seleccionado



Straight  
Droite  
Recto



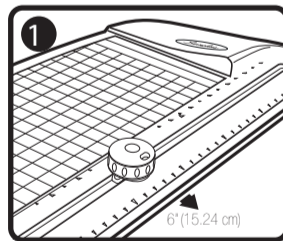
Wave  
Vaguelette  
Ondulado



Score  
Rainage  
Marcado  
para plegado

### How to Replace 3-in-1 Dial-A-Blade®

1. Slide Dial-A-Blade to the center of the cutting guide at the 6" mark.
2. Open the cutting guide slightly and remove the used Dial-A-Blade®. Snap in the new Dial-A-Blade®.

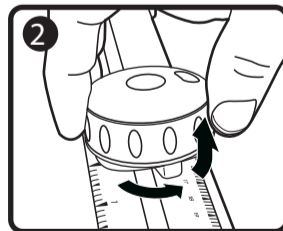


### Pour remplacer le Dial-A-Blade® 3 en 1

1. Faire glisser le Dial-A-Blade® au centre du guide de coupe, à la marque de 15.24 cm.
2. Entrouvrir le guide de coupe et retirer l'ancien Dial-A-Blade®. Enclencher en place le nouveau Dial-A-Blade®.

### Cómo reemplazar el Dial-A-Blade® "3 en 1"

1. Deslice el Dial-A-Blade® al centro de la guía de corte en la marca de 15.24 cm.
2. Abra ligeramente la guía de corte y retire el Dial-A-Blade® usado. Instale el nuevo Dial-A-Blade® a presión.



Additional 3-in-1 Dial-A-Blade® assembly available separately  
Dial-A-Blade® 3 en 1 supplémentaires vendus séparément  
Conjunto Dial-A-Blade® "3 en 1" adicional disponible por separado

Perforated, Straight and Score Dial-A-Blade®	Swingline® #1312PB
Dial-A-Blade® pour perforation, coupe droite et rainage	Swingline® N° 1312PB
Dial-A-Blade® para perforación, corte recto y marcado para plegado	Swingline® #1312PB

Limited One-Year Warranty

U.S. Patent Numbers:  
6,951,159 and 6,931,974

Garantie limitée d'un an

Numéros de brevet É.-U. :  
6,951, 159 et 6,931, 974

Garantía limitada por un año

Números de patente de EE.UU.:  
6,951,159 y 6,931,974

swingline.com




ACCO Brands  
300 Tower Parkway  
Lincolnshire, IL 60069-3640  
In USA call: 1 800 820 6220  
©2007 ACCO Brands

Made to Swingline  
Standards in China.

ACCO Canada, Inc.  
5 Precidio Court  
Brampton, Ontario  
L6S 6B7  
au Canada, appelez le :  
1 800 268 3447  
Fabriqué en Chine selon  
les normes Swingline.

ACCO Mexicana, S.A. de C.V.  
Av. Circuito Industrial Norte #6  
Parque Industrial Lerma  
52000, Lerma Edo. de México  
en México llame al teléfono:  
01 800 759 68 25  
Fabricada en China según  
normas de Swingline.

TRM1312650R01K  
1312e-11892-0507



#1312